



Estadística AMIS

Cuarto Trimestre 2023

Compañías	Primas Directas Emision 2023	% Participacion Mercado		% Crecimiento
		2022	2023	
01. G.N.P.	99,677,568	13.33	12.73	12.13
02. Metlife México	79,147,200	10.45	10.11	13.59
03. BBVA Bancomer	65,800,436	8.18	8.40	20.57
04. AXA Seguros	54,332,276	7.05	6.94	15.57
05. Quálitas	50,334,014	5.79	6.43	30.35
06. Monterrey New York Life	38,611,133	5.63	4.93	2.90
07. Banorte	37,616,662	4.34	4.80	30.10
08. Citibanamex Seguros	33,772,005	2.56	4.31	97.80
09. Mapfre México	27,302,085	3.17	3.49	28.98
10. Inbursa	26,673,377	3.46	3.41	15.75
11. Chubb Seguros México	23,324,255	3.14	2.98	11.42
12. Zurich Santander	22,099,973	2.18	2.82	52.01
13. Allianz México	21,222,664	2.84	2.71	12.00
14. Atlas	19,354,153	2.61	2.47	11.25
15. Pensiones Banorte	15,869,495	2.81	2.03	-15.29
Resto (67)	167,958,583	22.47	21.45	12.10
TOTAL	783,095,879	100.00	100.00	17.43

Compañías	Primas Directas Emision 2023	% Participacion Mercado		%Crecimiento
		2022	2023	
01. Quálitas	50,334,014	16.38	17.57	30.35
02. G.N.P.	26,251,987	9.10	9.16	22.42
03. AXA Seguros	21,420,591	7.88	7.48	15.40
04. Chubb Seguros México	20,973,725	7.77	7.32	14.48
05. Mapfre México	16,387,785	5.01	5.72	38.67
06. Inbursa	15,707,279	5.28	5.48	26.15
07. BBVA Bancomer	14,038,417	4.61	4.90	29.34
08. GMX Seguros	12,495,033	5.38	4.36	-1.50
09. HDI Seguros	11,560,159	4.08	4.03	20.33
10. Banorte	11,380,507	3.94	3.97	22.54
11. Atlas	11,153,972	4.00	3.89	18.45
12. Agroasemex	9,403,794	2.91	3.28	37.32
13. Zurich Aseguradora Mexicana	9,150,041	1.70	3.19	128.74
14. AIG Seguros	7,236,580	2.57	2.53	19.51
15. Allianz México	6,298,069	2.49	2.20	7.11
Resto (33)	42,719,467	16.90	14.91	7.23
TOTAL	286,511,418	100.00	100.00	21.57




















Compañías	Primas Directas Emision 2023	% Participacion Mercado		%Crecimiento
		2022	2023	
01. Quálitas	50,331,643	32.00	32.79	30.36
02. G.N.P.	20,823,903	13.44	13.57	28.40
03. Chubb Seguros México	14,284,586	10.09	9.31	17.30
04. AXA Seguros	12,131,861	8.09	7.90	24.20
05. HDI Seguros	9,414,445	6.29	6.13	23.94
06. BBVA Bancomer	8,680,566	5.31	5.66	35.35
07. Banorte	6,728,341	4.23	4.38	31.94
08. Inbursa	5,231,089	3.40	3.41	27.67
09. Atlas	4,111,555	2.75	2.68	23.74
10. Zurich Aseguradora Mexicana	3,491,174	1.30	2.27	123.15
11. ANA	3,485,553	2.58	2.27	12.12
12. Mapfre México	3,022,909	2.41	1.97	3.93
13. Afirme	2,329,551	1.96	1.52	-1.73
14. Seguros SURA	1,551,100	0.77	1.01	67.33
15. General de Seguros	1,418,425	1.06	0.92	10.55
Resto (21)	6,454,141	4.31	4.20	23.94
TOTAL	153,490,840	100.00	100.00	27.20

Compañías	Primas Directas Emision 2023	% Participacion Mercado		%Crecimiento
		2022	2023	
01. Quálitas	25,156,487	25.67	26.75	32.10
02. G.N.P.	13,942,329	14.55	14.82	29.20
03. Chubb Seguros México	9,829,440	11.06	10.45	19.75
04. AXA Seguros	7,671,298	8.83	8.16	17.07
05. BBVA Bancomer	6,745,525	7.04	7.17	29.15
06. HDI Seguros	5,884,318	6.07	6.26	30.61
07. Banorte	4,935,260	5.09	5.25	30.61
08. Zurich Aseguradora Mexicana	3,463,421	2.09	3.68	123.42
09. Inbursa	3,276,081	3.67	3.48	20.24
10. Atlas	2,502,308	2.76	2.66	22.37
11. Mapfre México	2,434,535	3.11	2.59	5.63
12. ANA	1,790,996	2.36	1.90	2.45
13. Afirme	1,537,706	2.43	1.64	-14.69
14. El Águila	825,719	0.87	0.88	27.26
15. Seguros SURA	745,296	0.70	0.79	42.69
Resto (19)	3,306,502	3.70	3.52	20.49
TOTAL	94,047,221	100.00	100.00	26.76

Compañías	Primas Directas Emision 2023	% Participacion Mercado		%Crecimiento
		2022	2023	
01. Quálitas	23,697,164	45.03	44.85	29.42
02. G.N.P.	5,093,005	9.14	9.64	37.00
03. AXA Seguros	4,405,251	7.78	8.34	39.18
04. Chubb Seguros México	3,897,725	8.69	7.38	10.28
05. HDI Seguros	3,092,549	6.58	5.85	15.50
06. Inbursa	1,943,977	3.34	3.68	42.97
07. BBVA Bancomer	1,935,042	2.93	3.66	62.56
08. Banorte	1,793,081	3.25	3.39	35.75
09. Atlas	1,532,727	2.99	2.90	26.23
10. ANA	1,495,985	2.86	2.83	28.64
11. General de Seguros	862,018	1.76	1.63	20.79
12. Afirme	740,408	1.33	1.40	36.81
13. Seguros SURA	711,784	0.97	1.35	80.72
14. Mapfre México	505,827	1.23	0.96	1.07
15. Primero Seguros	461,810	0.51	0.87	121.16
Resto (11)	670,718	1.48	1.27	0.03
TOTAL	52,839,071	100.00	100.00	29.94

Compañías	Primas Directas Emision 2023	% Participacion Mercado		%Crecimiento
		2022	2023	
01. Chubb Seguros México	557,421	24.29	30.25	28.05
02. Quálitas	376,827	20.23	20.45	3.93
03. HDI Seguros	265,807	14.83	14.43	0.04
04. G.N.P.	167,215	11.88	9.08	-21.46
05. ANA	142,434	7.71	7.73	3.10
06. AIG Seguros	97,877	6.28	5.31	-13.05
07. Mapfre México	82,547	5.77	4.48	-20.13
08. El Águila	56,632	3.36	3.07	-5.84
09. AXA Seguros	47,550	2.42	2.58	9.56
10. El Potosí	25,899	1.42	1.41	1.61
11. General de Seguros	11,407	0.97	0.62	-34.53
12. Zurich Aseguradora Mexicana	5,831	0.34	0.32	-3.05
13. Inbursa	2,328	0.24	0.13	-45.34
14. Atlas	1,692	0.19	0.09	-51.26
15. Seguros SURA	768	0.05	0.04	-20.74
Resto (4)	239	0.02	0.01	-26.41
TOTAL	1,842,472	100.00	100.00	2.81

Compañías	Primas Directas Emision 2023	% Participacion Mercado		% Crecimiento
		2022	2023	
01. G.N.P.	1,621,354	37.17	34.05	8.41
02. Cardif Seguros Generales	1,181,844	24.86	24.82	18.16
03. Quálitas	1,101,165	22.21	23.12	23.24
04. Patrimonial Daños	342,432	7.00	7.19	21.59
05. HDI Seguros	171,771	3.67	3.61	16.45
06. Seguros SURA	93,252	0.24	1.96	850.47
07. Atlas	74,828	1.50	1.57	24.33
08. ANA	56,138	1.48	1.18	-5.91
09. Afirme	51,436	0.67	1.08	91.26
10. La Latinoamericana	18,068	0.25	0.38	79.07
11. AIG Seguros	14,379	0.33	0.30	8.29
12. Zurich Aseguradora Mexicana	14,275	0.13	0.30	172.86
13. Inbursa	8,702	0.22	0.18	-1.30
14. AXA Seguros	7,763	0.17	0.16	12.85
15. Ve Por Más	3,037	0.07	0.06	10.67
Resto (6)	1,632	0.03	0.03	18.88
TOTAL	4,762,076	100.00	100.00	18.36

Compañías	Primas Directas Emision 2023	%Crecimiento	Resultado Neto	% Indice Combinado			Tendencia
				2019	2022	2023	
01. Quálitas	50,331,643	30.36	3,804,704	86	94	94	
02. G.N.P.	20,823,903	28.40	-145,431	94	102	102	
03. Chubb Seguros México	14,284,586	17.30	-353,941	102	116	119	
04. AXA Seguros	12,131,861	24.20	1,348,116	89	106	92	
05. HDI Seguros	9,414,445	23.94	215,041	104	104	108	
Grandes	106,986,437	26.81	4,868,489	91	100	98	
06. BBVA Bancomer	8,680,566	35.35	671,639	89	107	96	
07. Banorte	6,728,341	31.94	1,105,906	81	90	96	
08. Inbursa	5,231,089	27.67	151,727	91	95	100	
09. Atlas	4,111,555	23.74	88,353	84	98	97	
10. Zurich Aseguradora Mexican	3,491,174	123.15	-296,686	null	149	114	
11. ANA	3,485,553	12.12	-61,336	90	99	105	
12. Mapfre México	3,022,909	3.93	36,773	98	105	101	
13. Afirme	2,329,551	-1.73	-60,641	98	133	116	
14. Seguros SURA	1,551,100	67.33	-144,665	84	110	103	
15. General de Seguros	1,418,425	10.55	-133,038	119	134	114	
Medianas	40,050,262	28.80	1,358,029	91	106	101	
Resto (21)	6,454,141	23.99	224,118	94	113	98	
TOTAL	153,490,840	27.20	6,450,636	91	102	99	



Estadística AMIS

Cuarto Trimestre 2023